

| Local | 2001 | 2002 | 2003 | 2004 | 2005 | 2006 | 2007 | 2008 | 2009 | 2010 |
|----------------------|---------------|---------------|---------------|---------------|---------------|---------------|---------------|---------------|---------------|---------------|
| Torre Menagem | 13.881 | 6.142 | 6.262 | 3.298 a) | 4.619 f) | 3.340 h) | 4.099 i) | 4.956 j) | 9.781 | 7.835 |
| Castelo | 25.468 | 22.806 | 29.265 | 13.513 | 17.505 | 13.832 | 13.263 | 26.864 | 15.806 | 17.403 |
| Alcáçova l) | ----- | ----- | ----- | ----- | ----- | ----- | ----- | ----- | 5.592 | 5.981 |
| Arte Sacra | 5.216 | 8.407 | 5.103 | 3.933 | 4.833 | 3.787 | 3.816 | 3.414 | 3.494 | 3.598 |
| Basílica Paleocristã | 5.591 | 5.087 | 3.578 | 2.952 | 2.756 | 3.065 | 3.824 | 2.646 | 3.757 | 2.572 |
| Casa Romana | ----- | ----- | 3.027 b) | 2.444 b) | 4.272 b) | 3.578 b) | 4.211 b) | 2.926 b) | 3.427 b) | ----- |
| Tecelagem | ----- | ----- | 2.935 c) | 4.274 g) | ----- | 1.002 h) | 19.104 | 9.874 | 11.150 | ----- |
| Arte Islâmica | 731 d) | 11.496 | 8.360 | 6.291 | 7.872 | 6.276 | 7.408 | 6.755 | 7.606 | 6.081 |
| Igreja Matriz | ----- | ----- | 2.800 e) | 13.232 | 16.591 | 19.383 | 29.432 | 19.029 | 27.203 | 23.180 |
| PIT | 15.052 | 18.768 | 18.733 | 14.072 | 19.539 | 17.393 | 19.407 | 17.160 | 18.724 | 15.521 |

| Local | 2011 | 2012 | 2013 | 2014 | 2015 | 2016 | 2017 | 2018 | 2019 | 2020 |
|----------------------|----------|----------|----------|---------------|---------------|---------------|---------------|---------------|---------------|---------------|
| Torre Menagem | 8.155 | 6.512 | 946 | 19.846 | 9.214 | 10.588 | 11.864 | 12.015 | 14.871 | 1.831 |
| Castelo | 15.337 | 15.892 | 8.137 q) | 19.846 s) | 24.850 | 25.592 | 27.004 | 25.790 | 25.943 | 18.434 |
| Alcáçova | 6.523 | 5.837 | 4.053 | 5.041 u) | 21.316 x) | 22.574 cc) | 29.126 | 27.402 | 30.955 | 11.010 |
| Arte Sacra | 3.113 | 2.293 n) | 0 r) | 1.962 t) | 2.368 z) | 1.517 | 1.983 | 1.975 | 1.626 b) | 744 |
| Basílica Paleocristã | 632 m) | 2.572 | 2.143 | 2.905 | 4.727 | 3.995 | 3.511 | 3.895 | 3.937 | 2.143 |
| Casa Romana | 2.435 b) | 4.184 o) | 3.430 | 4.118 | 3.739 | 2.670 | 2.989 | 2.320 dd) | 2.695 | 0 gg) |
| Tecelagem | 9.087 | 6.798 | 8.221 | 9.653 | 8.500 | 7.508 | 8.714 | 10.386 | 9.321 | 4796 |
| Arte Islâmica | 6.281 | 5.275 | 4.798 | 4.714 v) | 4.146 aa) | 4.792 | 5.011 | 5.202 | 4.654 ee) | 0 ee) |
| Igreja Matriz | 27.807 | 26.617 | 27.259 | 32.024 | 39.565 | 38.355 | 46.426 | 40.897 | 42.900 | 15.619 |
| Núcleo Igreja Matriz | ----- | ----- | ----- | ----- | ----- | 13.418 | 23.439 | 20.364 | 21.163 | 11.423 |
| Alcaria Javazes | ----- | ----- | ----- | ----- | 275 | ----- | 27 | ----- | 105 | ----- |
| PIT | 16.536 | 14.674 | 14.183 | 18.332 | 18.796 | 17.774 | 17.595 | 17.026 | 15.936 | 6.150 |

Quadros 1 e 2 – Museu de Mértola e Posto de Informação Turística – Registo de visitantes/análise comparativa 2001/2020.

Notas:

A **verde** o valor anual do núcleo museológico mais visitado.

- a) Dados referentes aos meses de janeiro, fevereiro, março, abril e maio (encerrado para obras a partir de maio).
- b) Dados só referentes às entradas nos fins-de-semana e feriados.
- c) A contagem de visitantes só foi iniciada em maio de 2003.
- d) Inaugurado em 21 de dezembro de 2001.
- e) Os dados correspondem somente aos visitantes que assinaram o livro de registos. Só a partir de abril de 2004 se iniciou a contagem de entradas.
- f) Reabriu a 12 de maio de 2005.
- g) Não existem registos referentes a 2005.
- h) O Castelo encerrou para obras em julho de 2006; relativamente à Tecelagem só existem dados até junho de 2006.
- i) Reabriu durante o Festival Islâmico 2006 e a partir de 1 de setembro de 2007.
- j) O Castelo esteve encerrado nos meses de abril, maio, junho e julho de 2008.
- l) Alcáçova inaugurada no dia 25 de março de 2009.
- m) Basílica Paleocristã encerrada de 14 de fevereiro a 23 de setembro de 2011 – obras de requalificação.
- n) Arte Sacra encerrada para obras de 2 de julho a 31 de dezembro 2012.
- o) Casa Romana encerrada para remodelação de 22 fevereiro a 27 março 2012.
- q) Castelo encerrado para obras de 25 março a 31 dezembro 2013 (abriu ao público no Festival Islâmico – 16, 17, 18 e 19 maio).
- r) Arte Sacra encerrada para obras de 1 de janeiro a 31 de dezembro de 2013.
- s) Castelo reabre a 24 de março 2014 (entradas gratuitas).
- t) Arte Sacra encerrada para obras de 1 janeiro a 11 abril e de 4 novembro a 31 dezembro 2014.
- u) Alcáçova encerrada de 7 novembro a 31 de dezembro 2014.
- v) Arte Islâmica encerrada para obras de requalificação de 5 a 31 dezembro 2014.
- x) Alcáçova encerrada de 1 de janeiro a 20 de maio de 2015.
- z) Arte Sacra encerrada para obras de requalificação de 1 de janeiro a 18 de março de 2015.
- aa) Arte Islâmica encerrada para obras de requalificação de 1 de janeiro a 25 de março de 2015.
- bb) Núcleo museológico da Igreja Matriz inaugurado em 29 de março de 2016.
- cc) Alcáçova e Casa Islâmica – encerrado 1 a 27 de setembro 2016 e 13 a 20 de outubro de 2016 (problemas elétricos Casa Islâmica).
- dd) Casa Romana encerrada para remodelação de 2 de agosto a 24 de setembro de 2018.
- ee) Núcleo de Arte Islâmica encerrado para obras a partir de 19/12/2020.
- ff) Núcleo de Arte Sacra encerrado de 19/12/2019 a 7/01/2020.
- gg) Casa Romana encerrada para requalificação a partir de 2 de janeiro de 2020.

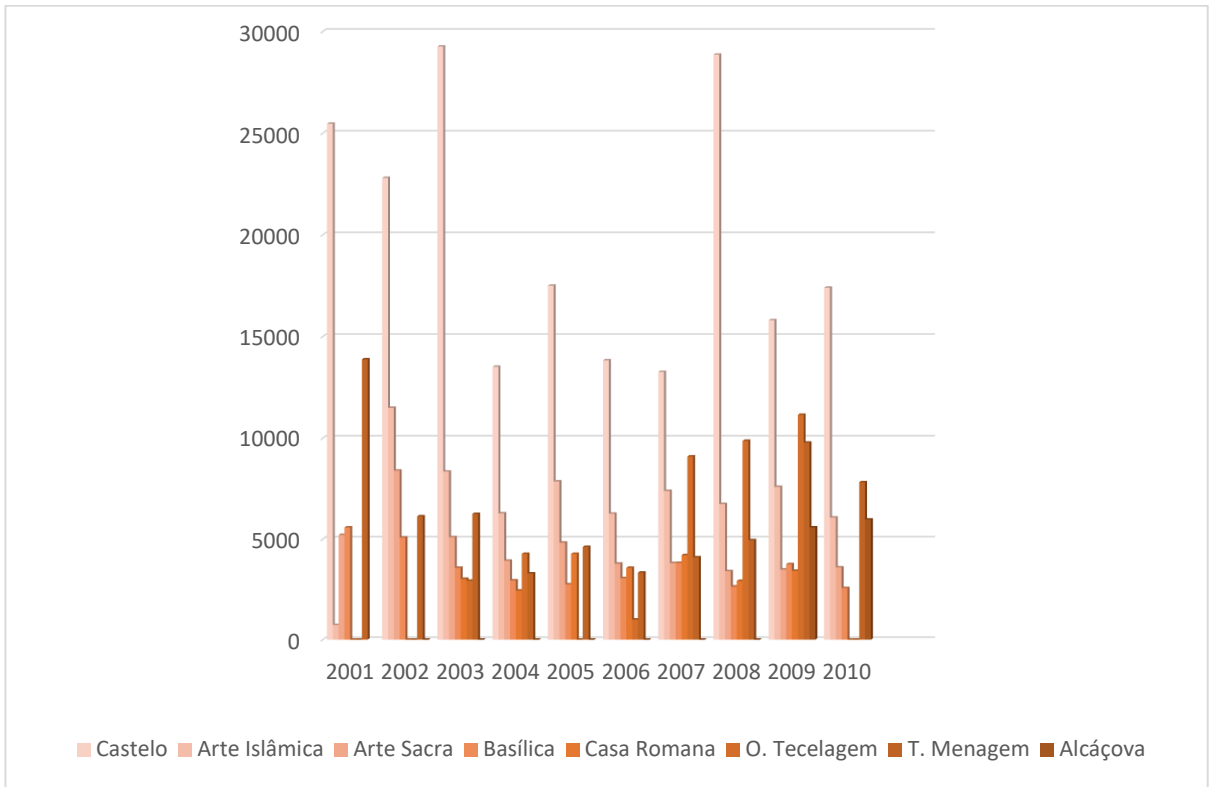


Gráfico 1 – Museu de Mértola – registo de visitantes 2001/2010.

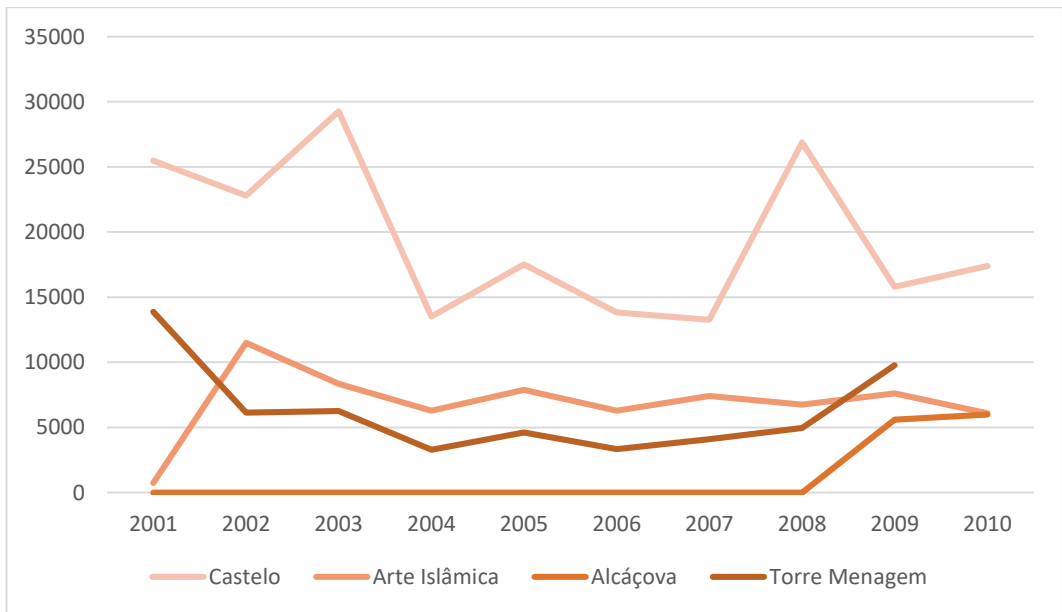


Gráfico 2 – Evolução dos registos de visitantes dos núcleos do Castelo, Arte Islâmica e Alcáçova, entre 2001 e 2010.

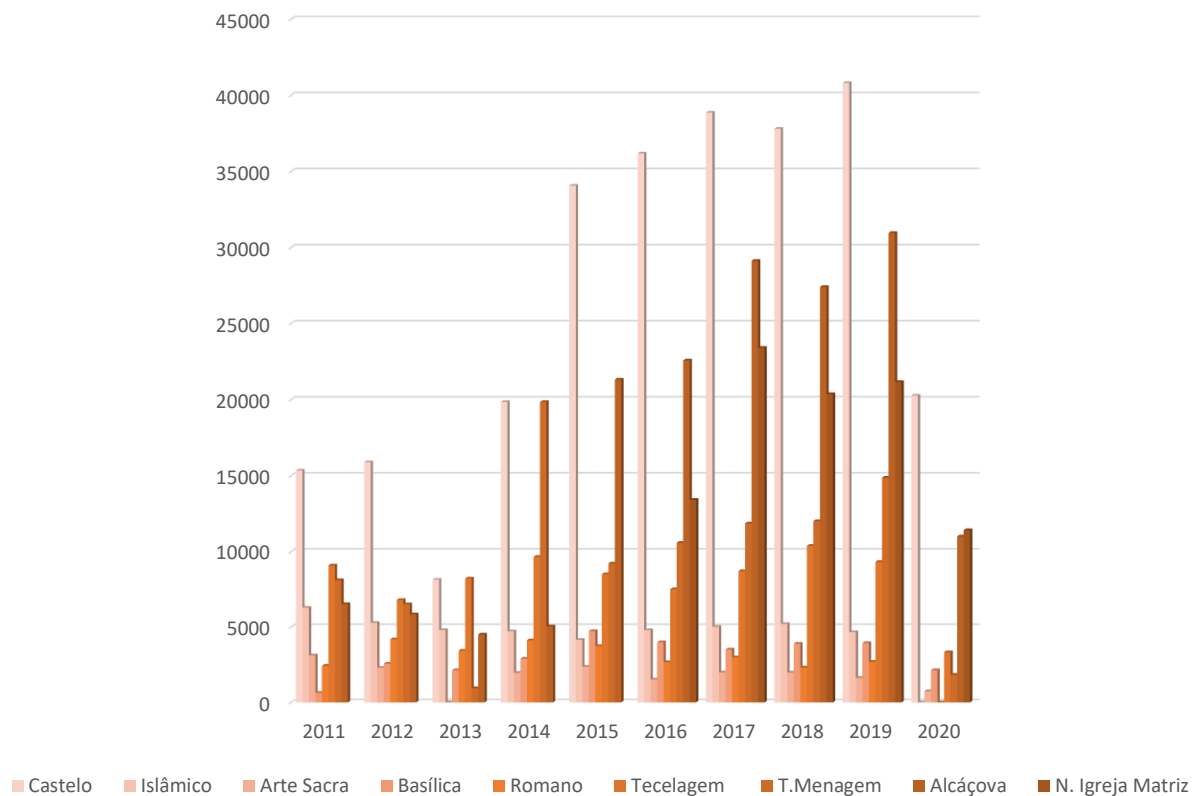


Gráfico 3 – Museu de Mértola – registo de visitantes 2011/2020.

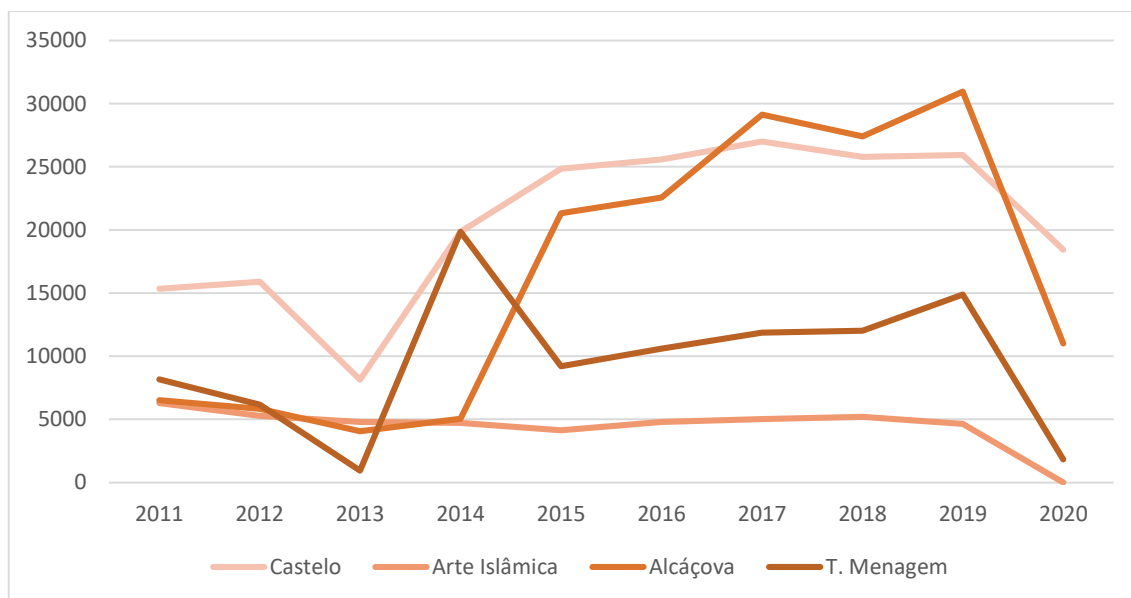


Gráfico 4 – Evolução dos registos de visitantes dos núcleos do Castelo, Arte Islâmica e Alcáçova, entre 2011 e 2020.

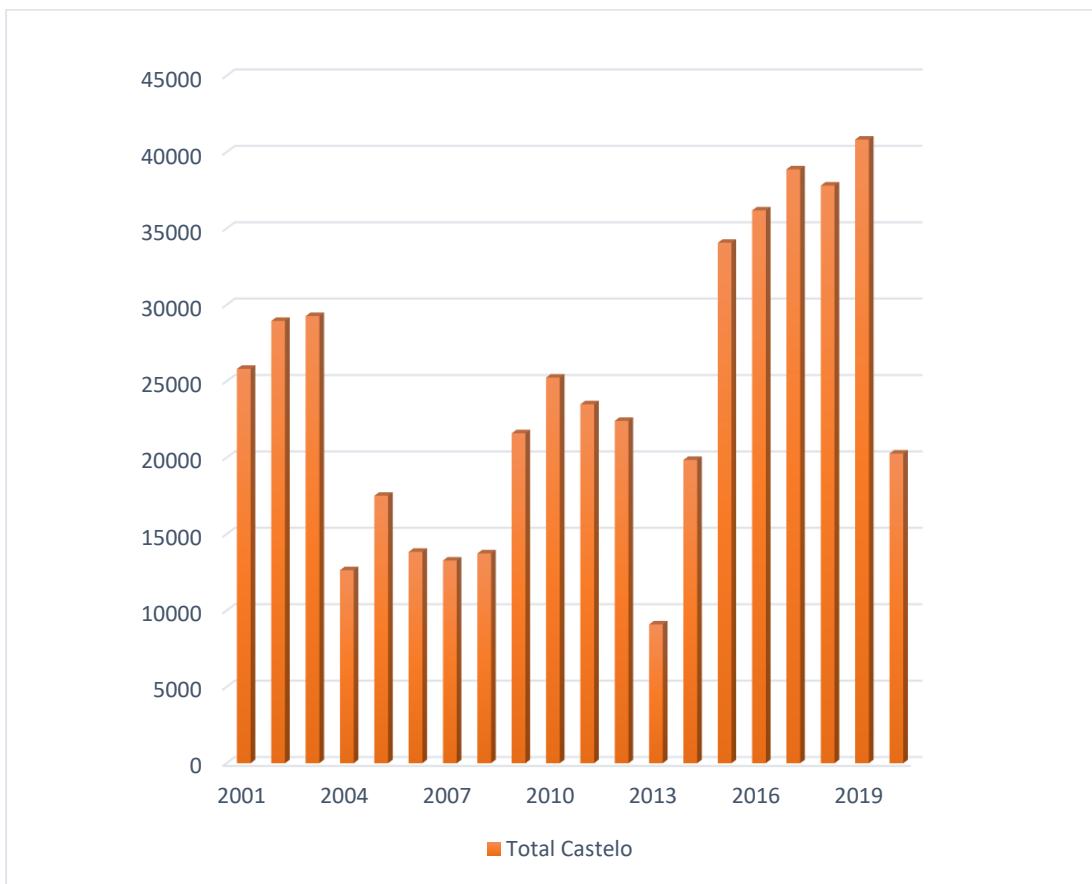


Gráfico 5 – Evolução dos registos do Castelo entre 2001 e 2020.

Os valores totais de entrada na Torre de Menagem e Castelo dão-nos o número aproximado de visitantes de Mértola tendo em conta que muitos dos indivíduos que vão ao Castelo não passam pelo Posto de Informação Turística que se traduzem nos seguintes afluxos anuais:

| Ano | 2001 | 2002 | 2003 | 2004 | 2005 | 2006 | 2007 | 2008 | 2009 | 2010 |
|--------------|--------|--------|--------|--------|--------|--------|--------|--------|--------|--------|
| N.º entradas | 25.810 | 28.948 | 29.265 | 12.631 | 17.505 | 13.832 | 13.263 | 13.731 | 21.593 | 25.238 |

| Ano | 2011 | 2012 | 2013 | 2014 | 2015 | 2016 | 2017 | 2018 | 2019 | 2020 |
|--------------|--------|--------|-------|--------|--------|--------|--------|--------|--------|--------|
| N.º entradas | 23.492 | 22.404 | 9.083 | 19.846 | 34.064 | 36.180 | 38.868 | 37.805 | 40.814 | 20.265 |

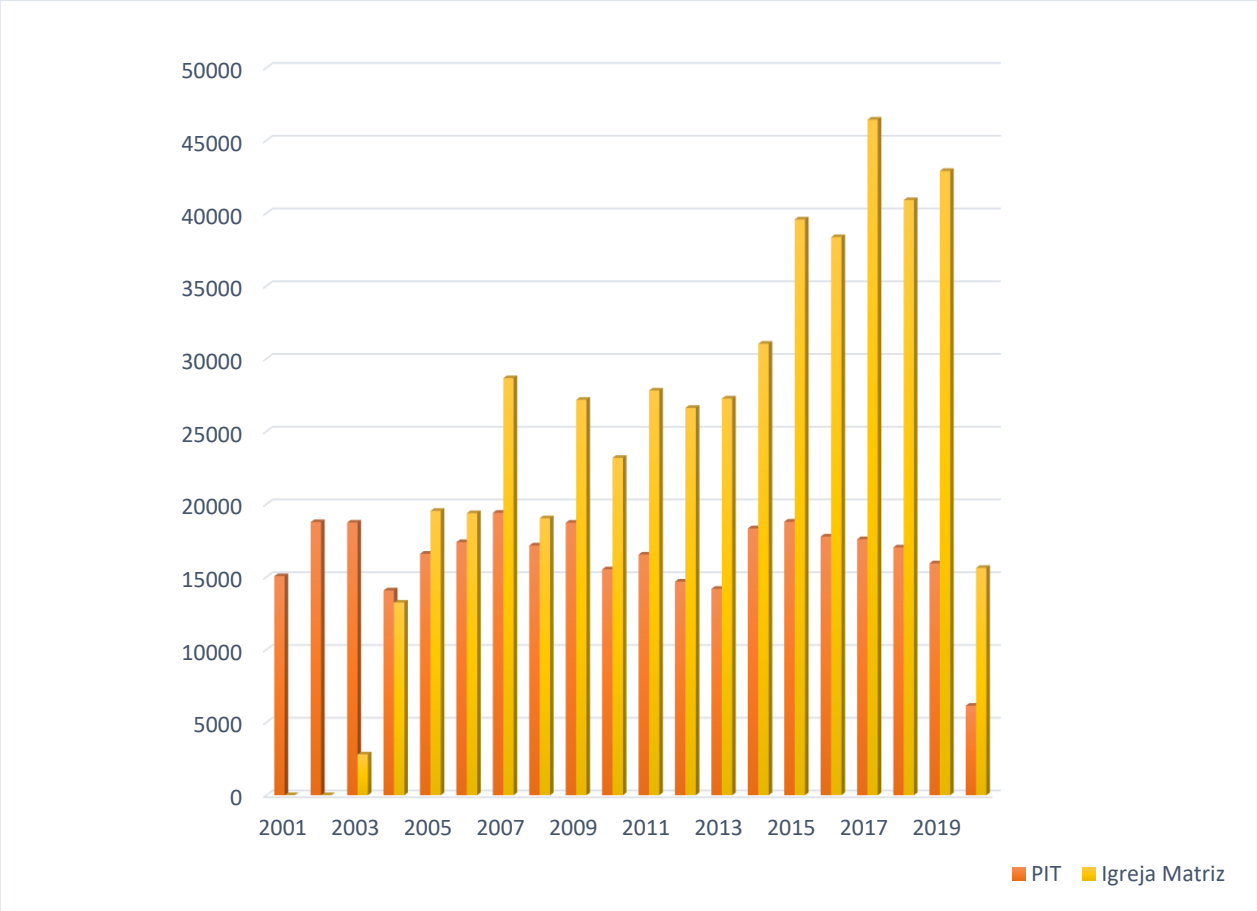


Gráfico 5 – Evolução dos registos do Posto de Informação Turística e da Igreja Matriz, entre 2001 e 2020 (não dispomos de registos da Igreja Matriz para os anos de 2001 e 2002 e os de 2003 não são fiáveis).

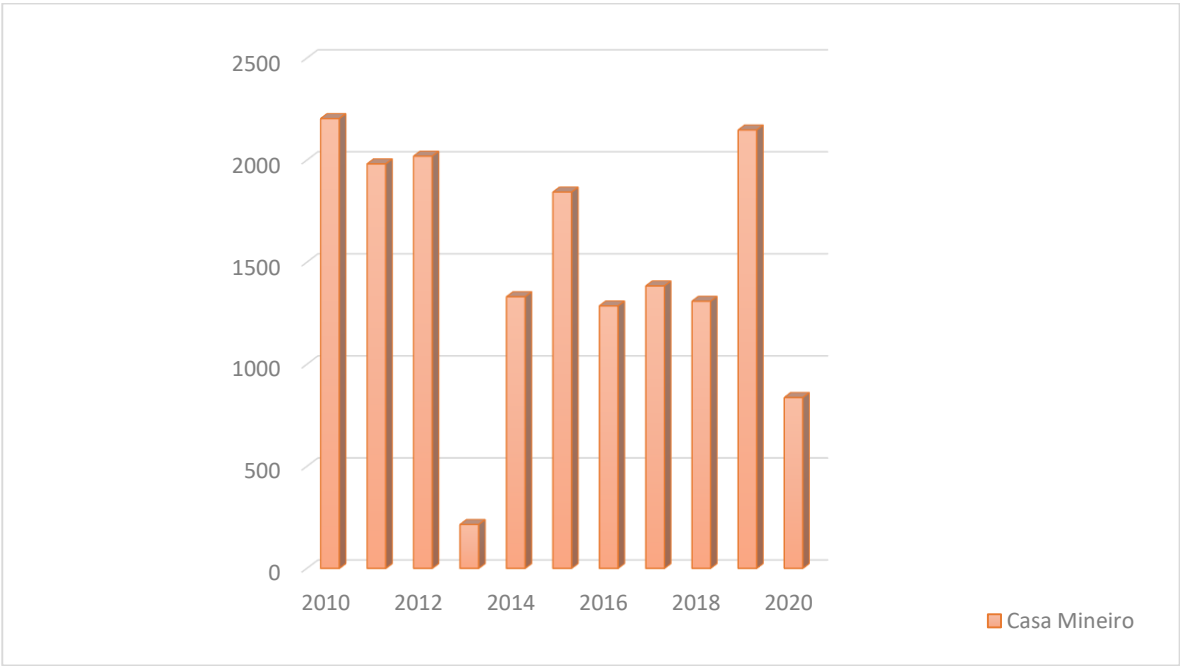


Gráfico 6 – Evolução dos registos de visitantes da Casa do Mineiro, entre 2010 e 2020.

| | Faixa Etária 2020 | | | |
|-------------|-------------------|------|------|------|
| | I | II | III | IV |
| Alcáçova | 854 | 870 | 6204 | 994 |
| T. Menagem | 143 | 157 | 716 | 273 |
| Basílica | 33 | 122 | 1858 | 74 |
| A. Sacra | 24 | 40 | 518 | 82 |
| A. Islâmica | 0 | 0 | 0 | 0 |
| Igreja | 1253 | 1422 | 9881 | 2366 |

Quadro 3 – Registo de visitantes por faixa etária 2020 (I – 0-12 anos; II – 13-25 anos; III – 26-65 anos; IV – maiores 65 anos).

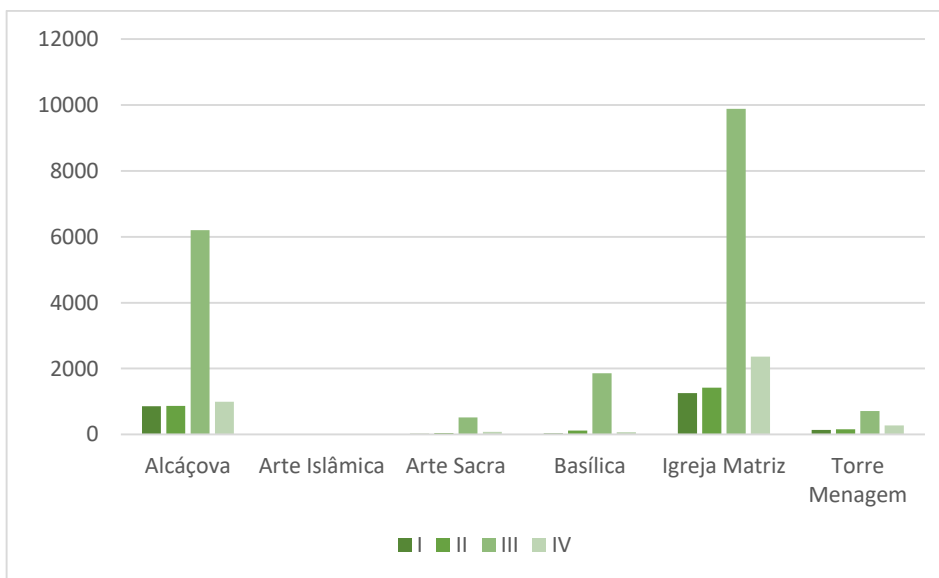


Gráfico 7 – Registos de visitantes relativos à faixa etária nos núcleos do Museu de Mértola, ano de 2020.

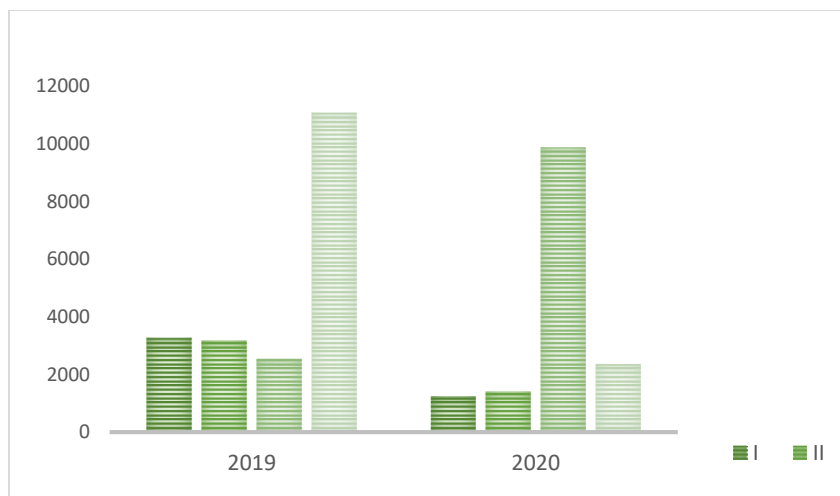


Gráfico 8 – Evolução do afluxo de visitantes por faixa etária nos anos de 2019 e 2020.

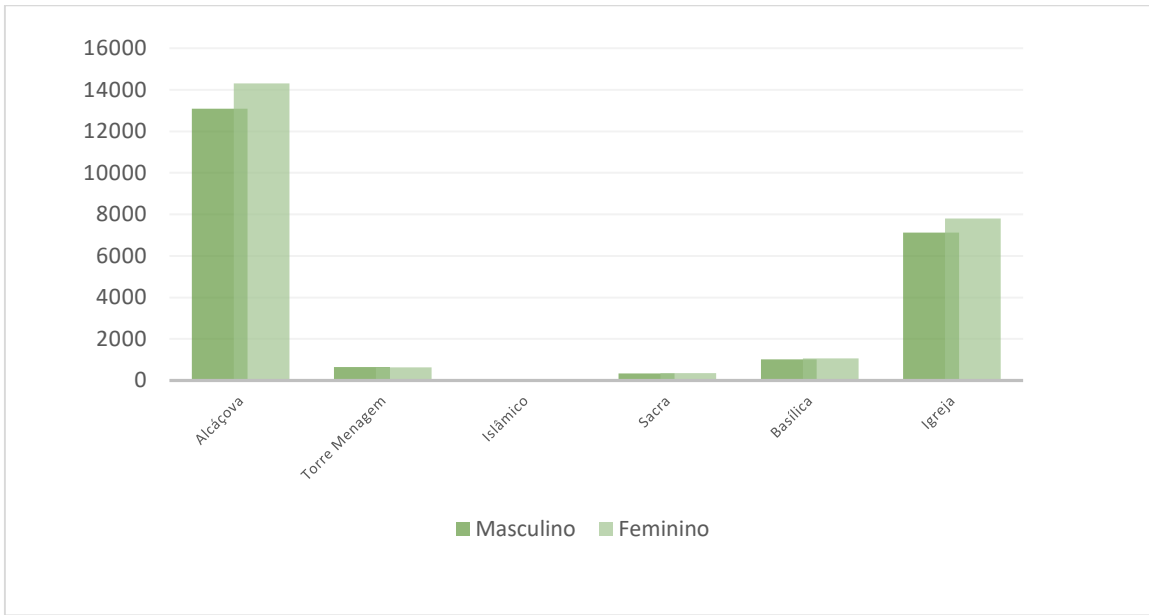
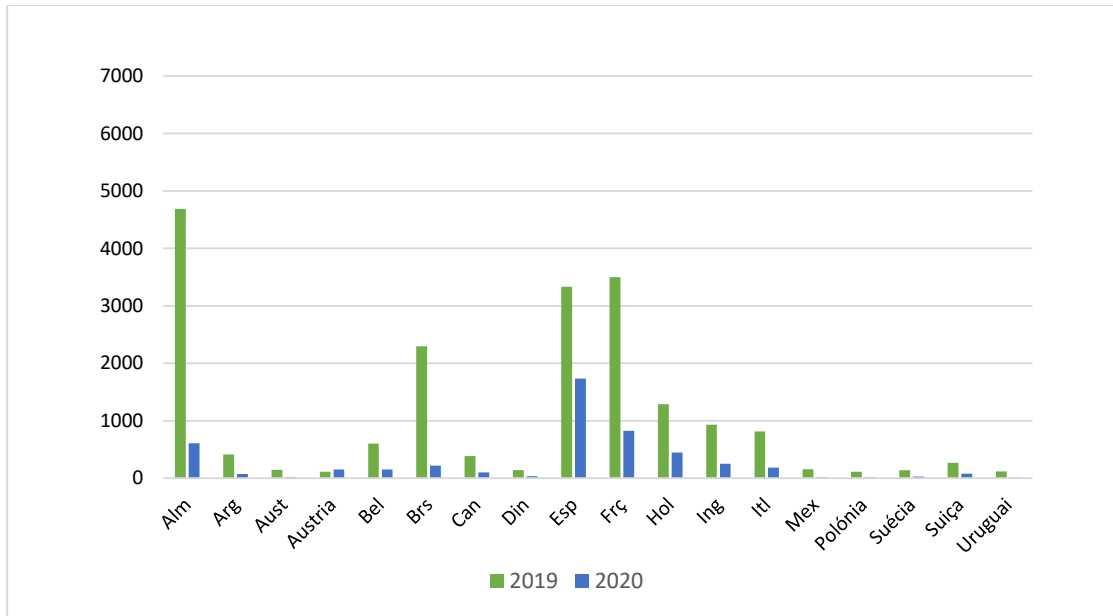


Gráfico 9 – Registos de visitantes dos núcleos do Museu de Mértola por género.



Gráficos 10 - Registos de visitantes por nacionalidade, no local mais visitado do circuito patrimonial de Mértola – a Igreja Matriz, nos anos de 2019 e 2020.

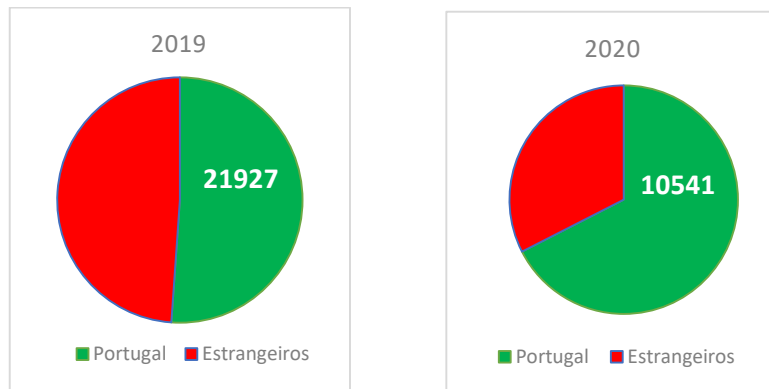


Gráfico 11 – Visitantes portugueses e estrangeiros – anos de 2019 e 2020, tendo como referência o número total de visitantes da Igreja Matriz (2019 - 42.900 e 2020 – 15.619).

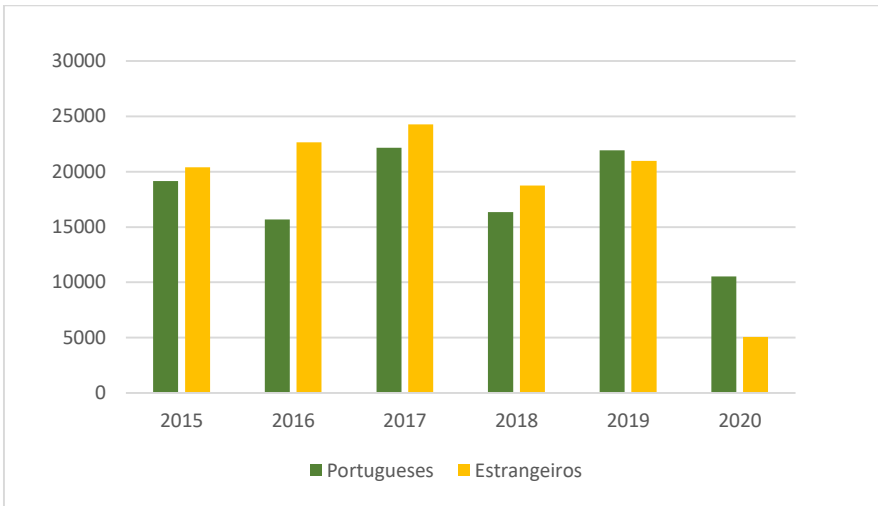


Gráfico 12 – Dados comparativos visitantes nacionais e estrangeiros – anos 2015 a 2020. No ano de 2020 registaram-se 67,4 % de visitantes nacionais e 32,6% de visitantes estrangeiros, no local mais visitado do circuito patrimonial de Mértola – a Igreja Matriz.

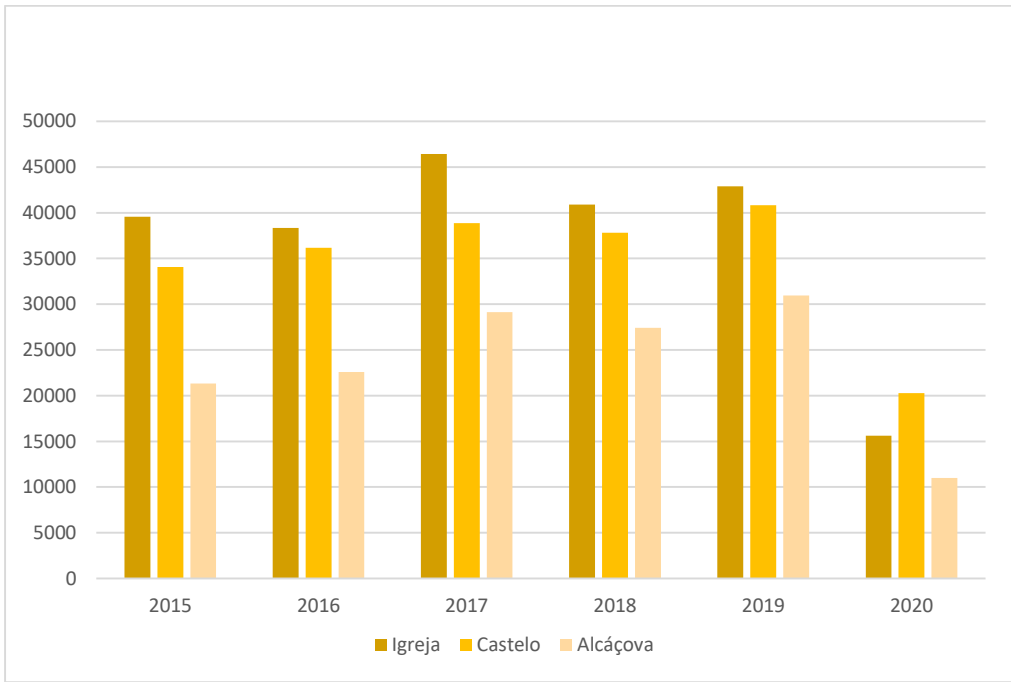


Gráfico 13 – Registos comparativos do número de visitantes na Igreja Matriz, Castelo e Alcáçova, nos anos de 2015 a 2020. Destaca-se a diminuição do número de visitantes no ano de 2020 em consequência da Pandemia Covid-19 registando a Igreja Matriz 15.619 (menos 27.281 entradas relativamente a 2019), o Castelo 20.265 (menos 20.549 entradas relativamente a 2019) e a Alcáçova 11.010 (menos 19.945 relativamente a 2019).