

## Registos de Visitantes

Local	2001	2002	2003	2004	2005	2006	2007	2008	2009	2010
Torre Menagem	13.881	6.142	6.262	3.298 a)	4.619 f)	3.340 h)	4.099 i)	4.956 j)	9.781	7.835
Castelo	<b>25.468</b>	<b>22.806</b>	<b>29.265</b>	<b>13.513</b>	<b>17.505</b>	13.832	13.263	26.864	15.806	17.403
Alcáçova l)	-----	-----	-----	-----	-----	-----	-----	-----	5.592	5.981
Arte Sacra	5.216	8.407	5.103	3.933	4.833	3.787	3.816	3.414	3.494	3.598
Basílica Paleocristã	5.591	5.087	3.578	2.952	2.756	3.065	3.824	2.646	3.757	2.572
Casa Romana	-----	-----	3.027 b)	2.444 b)	4.272 b)	3.578 b)	4.211 b)	2.926 b)	3.427 b)	-----
Tecelagem	-----	-----	2.935 c)	4.274 g)	1.002 h)	19.104	9.874	11.150	-----	-----
Arte Islâmica	731 d)	11.496	8.360	6.291	7.872	6.276	7.408	6.755	7.606	6.081
Igreja Matriz	-----	-----	2.800 e)	13.232	16.591	<b>19.383</b>	<b>29.432</b>	<b>19.029</b>	<b>27.203</b>	<b>23.180</b>
PIT	15.052	18.768	18.733	14.072	19.539	17.393	19.407	17.160	18.724	15.521

Quadro 1 - Museu de Mértola e Posto de Informação Turística – Registo de visitantes/análise comparativa 2001/2010.

Local	2011	2012	2013	2014	2015	2016	2017	2018	2019	2020
Torre Menagem	8.155	6.512	946	19.846	9.214	10.588	11.864	12.015	14.871	1.831
Castelo	15.337	15.892	8.137 q)	19.846 s)	24.850	25.592	27.004	25.790	25.943	<b>20.265</b>
Alcáçova	6.523	5.837	4.053	5.041 u)	21.316 x)	22.574 cc)	29.126	27.402	30.955	11.010
Arte Sacra	3.113	2.293 n)	0 r)	1.962 t)	2.368 z)	1.517	1.983	1.975	1.626 b)	744
Basílica Paleocristã	632 m)	2.572	2.143	2.905	4.727	3.995	3.511	3.895	3.937	2.143
Casa Romana	2.435 b)	4.184 o)	3.430	4.118	3.739	2.670	2.989	2.320 dd)	2.695	0 gg)
Tecelagem	9.087	6.798	8.221	9.653	8.500	7.508	8.714	10.386	9.321	4796
Arte Islâmica	6.281	5.275	4.798	4.714 v)	4.146 aa)	4.792	5.011	5.202	4.654 ee)	0 ee)
Igreja Matriz	27.807	26.617	27.259	<b>32.024</b>	<b>39.565</b>	<b>38.355</b>	<b>46.426</b>	<b>40.897</b>	<b>42.900</b>	15.619
Núcleo Igreja Matriz	-----	-----	-----	-----	-----	13.418	23.439	20.364	21.163	11.423
Alcaria Javazes	-----	-----	-----	-----	275	-----	27	-----	105	-----
PIT	16.536	14.674	14.183	18.332	18.796	17.774	17.595	17.026	15.936	6.150

Quadro 2 - Museu de Mértola e Posto de Informação Turística – Registo de visitantes/análise comparativa 2011/2020.

Local	2021	2022	2023	2024	2025	2026	2027	2028	2029	2030
Torre Menagem	11.687	22.069	25.601							
Castelo	<b>20.184</b>	<b>32.723</b>	35.851							
Alcáçova	11.634	20.476	24.538							
Arte Sacra	1.344	1.512	1.850							
Basílica Paleocristã	1.532	2.175	2.468							
Casa Romana	2.359	2.667	3.639							
Tecelagem	4.966	7.712	10.337							
Arte Islâmica	1.925	4.356	4.509							
Igreja Matriz	16.148	30.981	<b>37.109</b>							
Núcleo Igreja Matriz	11.325	18.221	24.729							
Alcaria Javazes	0	0	19							
Mosteiro	-----	-----	23							
PIT	7.155	10.716	13.128							

Quadro 3 - Museu de Mértola e Posto de Informação Turística – Registo de visitantes/análise comparativa 2021/2023.

**Notas:**

A verde o valor anual do núcleo museológico mais visitado.

a) Dados referentes aos meses de janeiro, fevereiro, março, abril e maio (encerrado para obras a partir de maio).

b) Dados só referentes às entradas nos fins-de-semana e feriados.

c) A contagem de visitantes só foi iniciada em maio de 2003.

d) Inaugurado em 21 de dezembro de 2001.

e) Os dados correspondem somente aos visitantes que assinaram o livro de registos. Só a partir de abril de 2004 se iniciou a contagem de entradas.

f) Reabriu a 12 de maio de 2005.

g) Não existem registos referentes a 2005.

h) O Castelo encerrou para obras em julho de 2006; relativamente à Tecelagem só existem dados até junho de 2006.

i) Reabriu durante o Festival Islâmico 2006 e a partir de 1 de setembro de 2007.

j) O Castelo esteve encerrado nos meses de abril, maio, junho e julho de 2008.

l) Alcáçova inaugurada no dia 25 de março de 2009.

m) Basílica Paleocristã encerrada de 14 de fevereiro a 23 de setembro de 2011 – obras de requalificação.

n) Arte Sacra encerrada para obras de 2 de julho a 31 de dezembro 2012.

o) Casa Romana encerrada para remodelação de 22 fevereiro a 27 março 2012.

q) Castelo encerrado para obras de 25 março a 31 dezembro 2013 (abriu ao público no Festival Islâmico – 16, 17, 18 e 19 maio).

r) Arte Sacra encerrada para obras de 1 de janeiro a 31 de dezembro de 2013.

s) Castelo reabre a 24 de março 2014 (entradas gratuitas).

t) Arte Sacra encerrada para obras de 1 janeiro a 11 abril e de 4 novembro a 31 dezembro 2014.

u) Alcáçova encerrada de 7 novembro a 31 de dezembro 2014.

v) Arte Islâmica encerrada para obras de requalificação de 5 a 31 dezembro 2014.

x) Alcáçova encerrada de 1 de janeiro a 20 de maio de 2015.

z) Arte Sacra encerrada para obras de requalificação de 1 de janeiro a 18 de março de 2015.

aa) Arte Islâmica encerrada para obras de requalificação de 1 de janeiro a 25 de março de 2015.

bb) Núcleo museológico da Igreja Matriz inaugurado em 29 de março de 2016.

cc) Alcáçova e Casa Islâmica – encerrado 1 a 27 de setembro 2016 e 13 a 20 de outubro de 2016 (problemas elétricos Casa Islâmica).

dd) Casa Romana encerrada para remodelação de 2 de agosto a 24 de setembro de 2018.

ee) Núcleo de Arte Islâmica encerrado para obras de 19/12/2020 a julho de 2021  
 ff) Núcleo de Arte Sacra encerrado de 19/12/2019 a 7/01/2020.  
 gg) Casa Romana encerrada para requalificação de 2 de janeiro de 2020 a 5 abril 2021

Observações: Encerramento covid-19 de 12 de março a 1 de junho de 2020; de 1 de fevereiro a 6 de abril de 2021 e de 24 de dezembro 2021 a 10 de janeiro 2022.

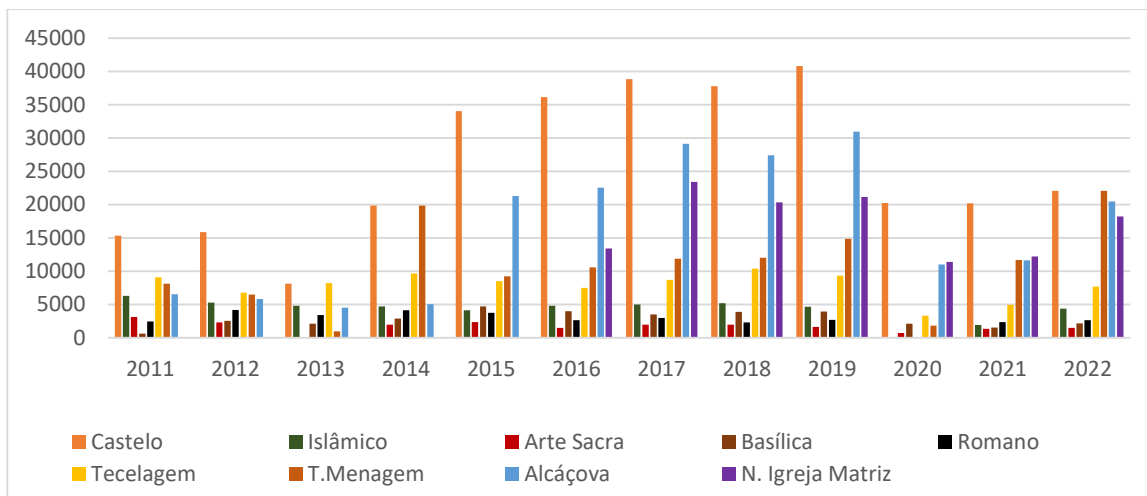


Gráfico 1 – Museu de Mértola – registo de visitantes 2011/2022.

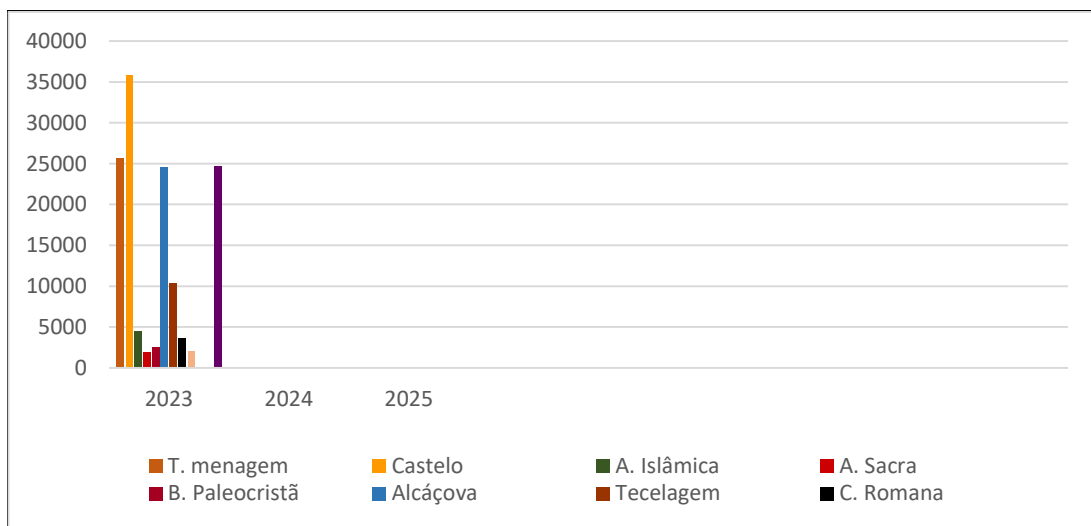


Gráfico 2 – Museu de Mértola – registo de visitantes 2023 ...

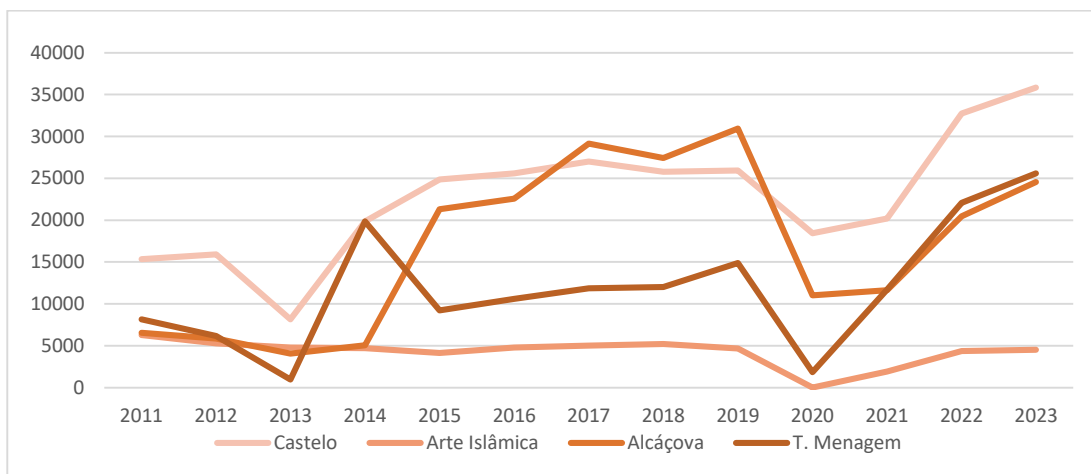
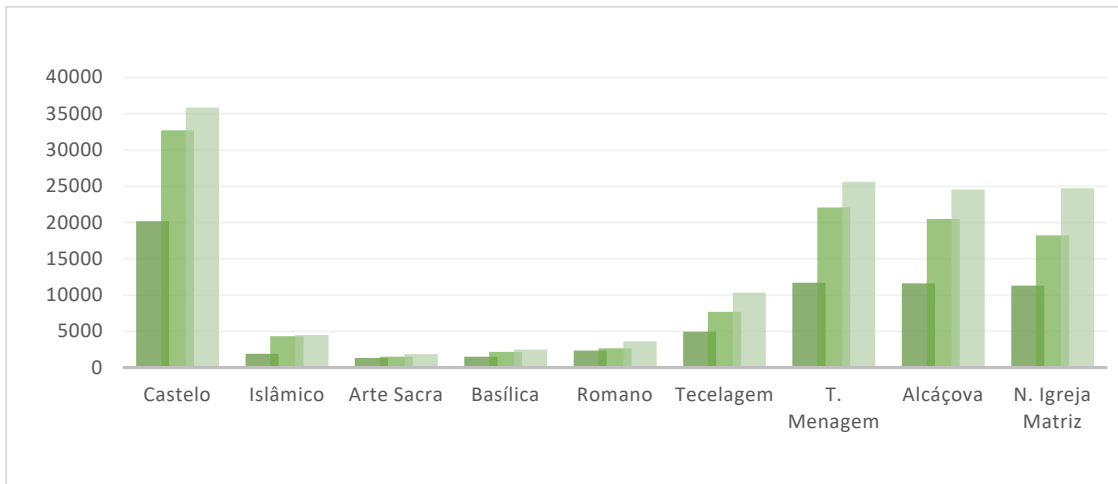
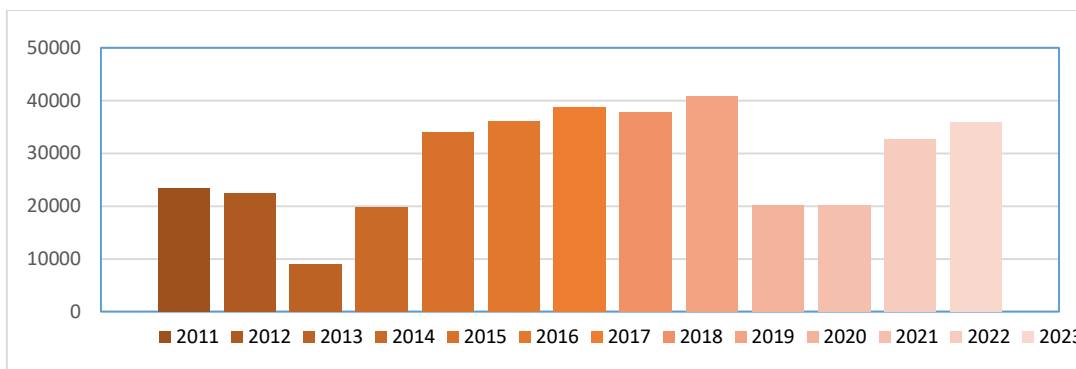


Gráfico 3 – Evolução dos registos de visitantes dos núcleos do Castelo, Arte Islâmica e Alcáçova, entre 2011 e 2022.



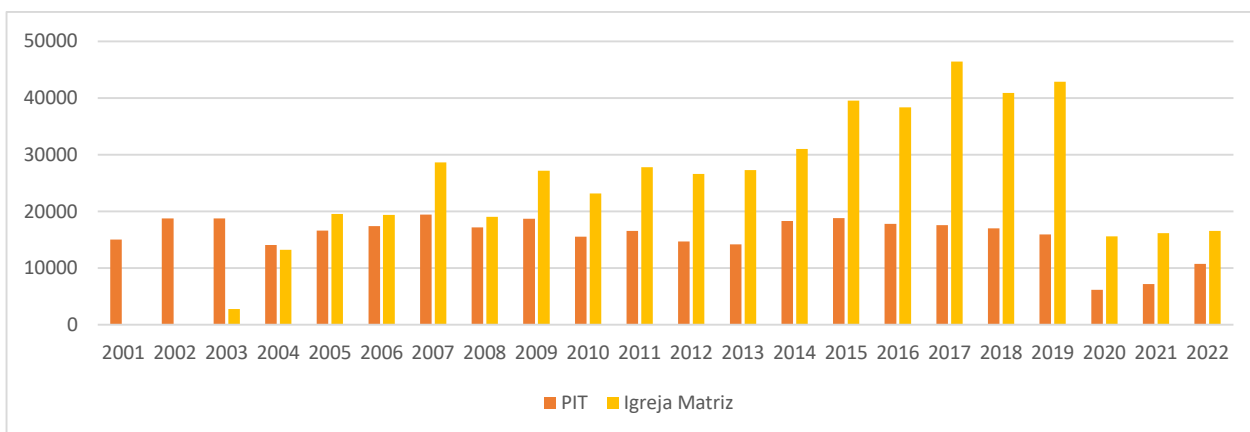
**Gráfico 4** – Museu de Mértola – Registo de visitantes 2021/2023.



**Gráfico 5** – Evolução dos registos do Castelo entre 2011 a 2023.

Ano	2011	2012	2013	2014	2015	2016	2017	2018	2019	2020	2021	2022	2023
Entradas	23.492	22.404	9.083	19.846	34.064	36.180	38.868	37.805	40.814	20.265	20.184	32.723	35.851

**Quadro 4** – Registos anuais de entradas no Castelo entre 2001 e 2023.



**Gráfico 6** – Evolução dos registos do Posto de Informação Turística e da Igreja Matriz, entre 2001 e 2021 (não dispomos de registos da Igreja Matriz para os anos de 2001 e 2002 e os de 2003 não são fiáveis).

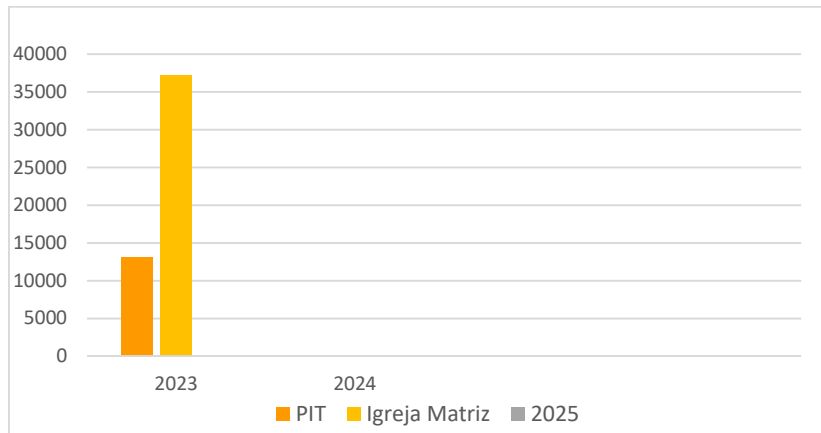


Gráfico 7 – Evolução dos registos do Posto de Informação Turística e da Igreja Matriz, entre 2023 e ...

Ano	2001	2002	2003	2004	2005	2006	2007	2008	2009	2010	2011
Igreja Matriz	-----	-----	2.800	13.232	16.591	19.383	29.432	19.029	27.203	23.180	27.807
Posto Inf. Turística	15.052	18.768	18.733	14.072	19.539	17.393	19.407	17.160	18.724	15.521	16.536

Ano	2012	2013	2014	2015	2016	2017	2018	2019	2020	2021	2022
Igreja Matriz	26.617	27.259	32.024	39.656	38.355	46.426	40.897	42.900	15.619	16.148	30.981
Posto Inf. Turística	14.674	14.183	18.332	18.796	17.774	17.595	17.026	15.936	6.150	7.155	10.716

Ano	2023	
Igreja Matriz	37.108	
Posto Inf. Turística	13.128	

Quadros 5, 6 e 7 – Registos de entradas anuais na Igreja Matriz de Mértola e Posto de Informação Turística.

Faixa Etária 2023				
	I	II	III	IV
Alcáçova	1.957	2.502	15.644	4.431
T. Menagem	2.201	3.015	17.212	4.043
Basílica	218	272	1.209	482
A. Sacra	76	175	1.182	341
A. Islâmica	452	672	2.525	860
Igreja	2.685	3.354	22.037	9.035

Quadro 8 – Registo de visitantes por faixa etária 2023 (I – 0-12 anos; II – 13-25 anos; III – 26-65 anos; IV – maiores 65 anos).

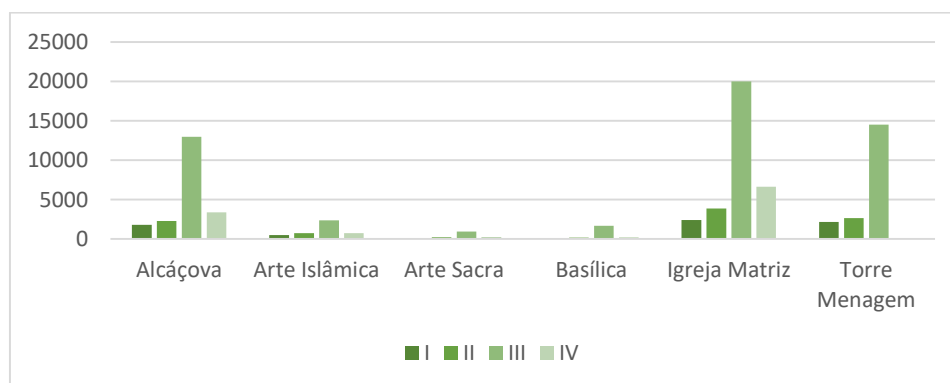
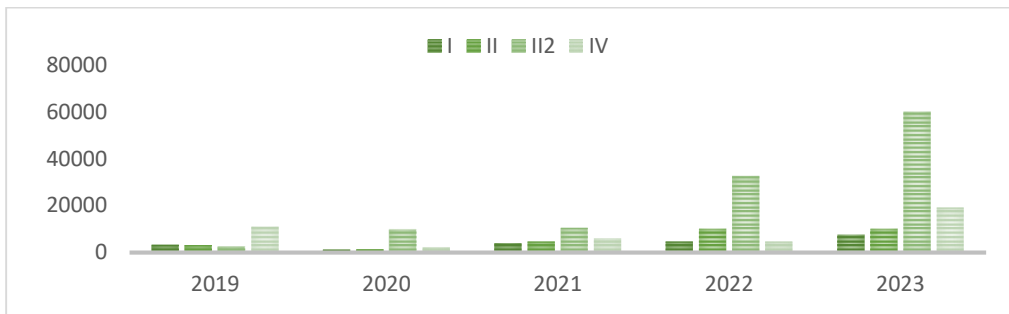
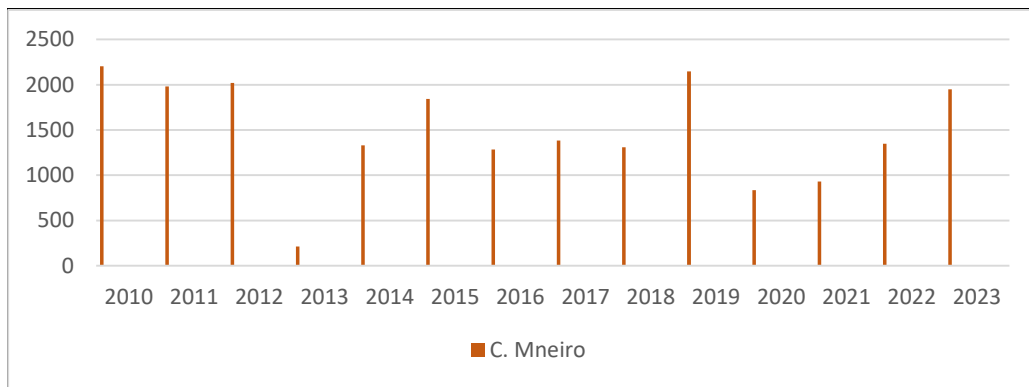


Gráfico 8 – Registo de visitantes por faixa etária 2023.



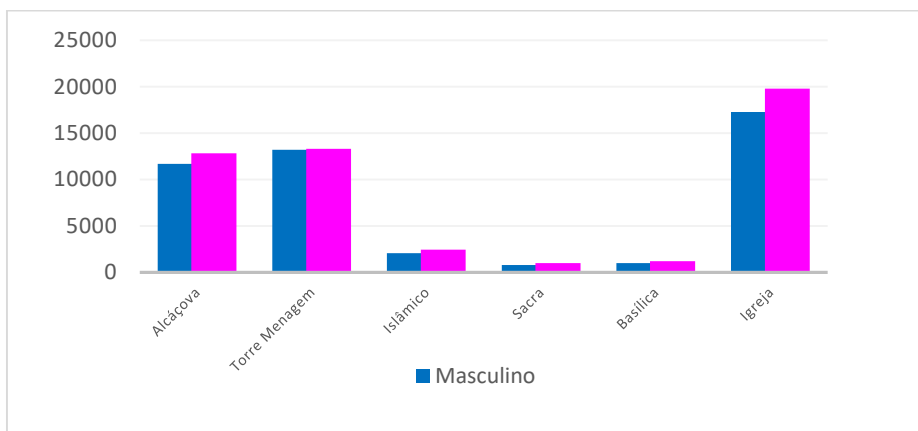
**Gráfico 9** – Evolução do afluxo de visitantes por faixa etária nos anos de 2019 e 2023.



**Gráfico 10** – Registo de visitantes da Casa do Mineiro – 2010 a 2023.

Ano	2010	2011	2012	2013	2014	2015	2016	2017	2018	2019	2020	2021	2022	2023
C. Mineiro	2204	1982	2020	215	1331	1844	1286	1384	1309	2148	837	932	2647	1950

**Quadro 8** – Registo de visitantes da Casa do Mineiro – 2010 a 2023.



**Gráfico 11** – Registos de visitantes dos núcleos do Museu de Mértola por género - 2023.

Museu de Mértola													
Registo de Visitantes - Ano de 2023													
N. Museol	Janeiro	Fevereiro	Março	Abril	Maió	Junho	Julho	Agosto	Setembro	Outubro	Novembro	Dezembro	Total
T. Menag.	930	1512	2294	2900	4364	762	1633	3094	2916	2142	1346	1708	25601
Castelo	569	835	672	980	1022	1657	403	631	1355	643	791	692	10250
A. Islâmica	202	281	708	485	613	177	250	411	321	305	349	407	4509
A. Sacra	160	150	73	192	338	118	164	76	42	217	149	171	1850
Basílica P.	55	138	282	338	706	125	55	105	166	210	185	103	2468
Alcáçova	1060	1458	2099	2390	4556	1305	1497	2747	2830	2058	1041	1497	24538
Tecelagem	372	440	680	940	2788	582	465	775	1188	1047	398	662	10337
C. Romana	193	223	787	339	465	93	130	189	239	311	279	391	3639
C. Mineiro	76	98	228	330	179	105	192	236	155	161	73	117	1950
Alcaria Javá	2	0	6	7	0	4	0	0	0	0	0	0	19
Mosteiro	2	0	5	5	0	3	2	3	0	0	3	0	23
N. Igreja M	625	1103	1353	2939	10712	1107	1262	2135		1549	982	962	24729
Igreja M.	1010	2062	2362	3750	8469	2122	2212	3807	4280	3392	1808	1834	37108
PIT	465	684	1559	1707	1878	847	630	1011	1359	1480	744	764	13128
Total Castelo: 35.851													

Quadro 9 – Registo de visitantes Museu de Mértola Cláudio Torres – 2023.

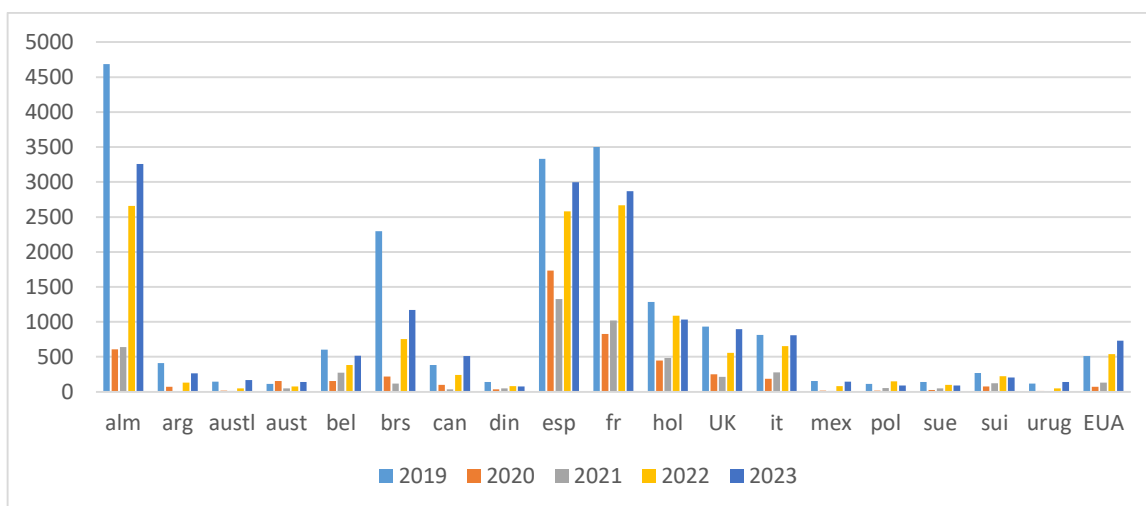
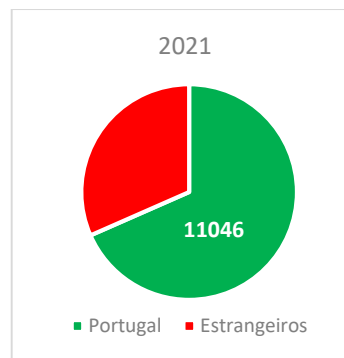
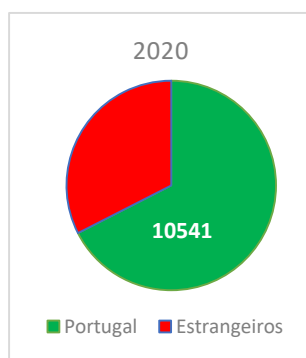
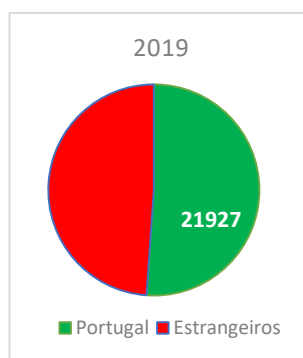
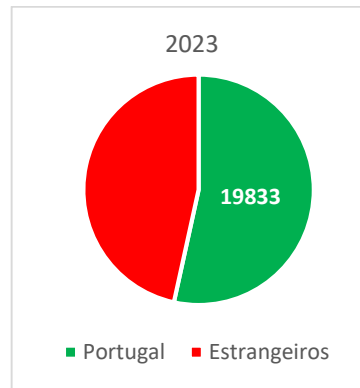
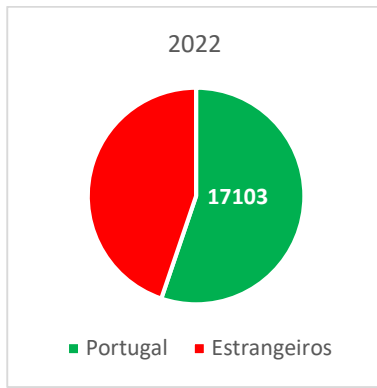
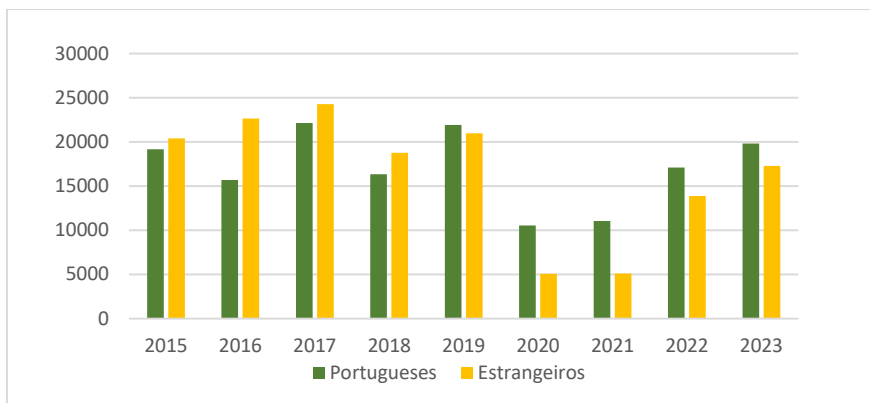


Gráfico 12 - Registos de visitantes por nacionalidade, no local mais visitado do circuito patrimonial de Mértola – a Igreja Matriz, nos anos de 2019, 2020, 2021, 2022 e 2023.

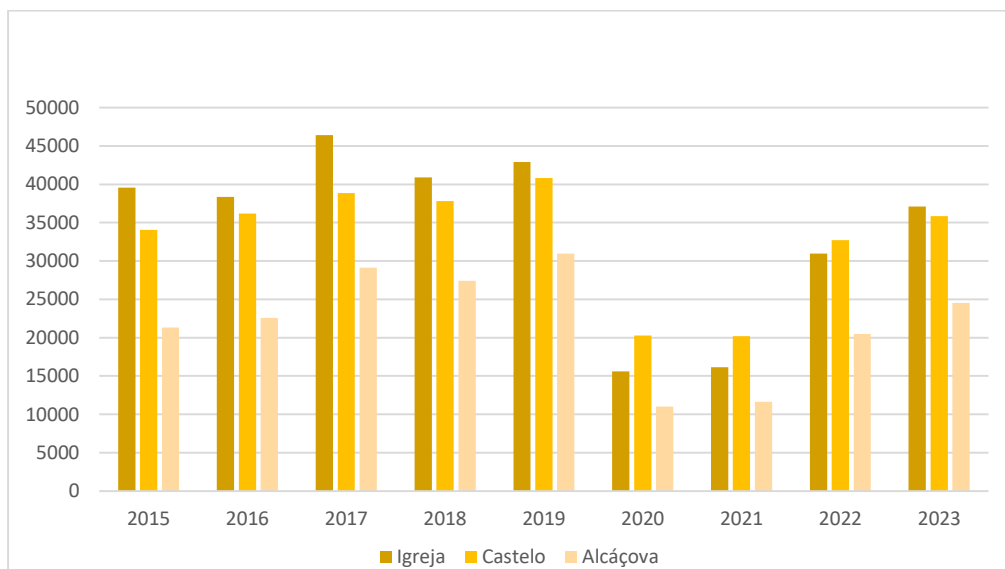




**Gráficos 13, 14, 15, 16 e 17** – Visitantes portugueses e estrangeiros – anos de 2019 e 2020, tendo como referência o número total de visitantes da Igreja Matriz (2019 - 42.900; 2020 – 15.619; 2021 – 16.148; 2022 – 30.981 e 2023 – 37.108).



**Gráfico 18** – Dados comparativos visitantes nacionais e estrangeiros – anos 2015 a 2023. No ano de 2023 registaram-se 53,45 % de visitantes nacionais e 46,55% de visitantes estrangeiros, no local mais visitado do circuito patrimonial de Mértola – a Igreja Matriz.



**Gráfico 19** – Registos comparativos do número de visitantes na Igreja Matriz, Castelo e Alcáçova, nos anos de 2015 a 2023. Destaca-se a diminuição do número de visitantes nos anos de 2020 e 2021 em consequência da Pandemia Covid-19. No ano de 2022 regista-se uma recuperação que se acentua em 2023 (Igreja Matriz – 37.108; Castelo – 35.851 e Alcáçova – 24.538)

Museu de Mértola - Arte Islâmica													
Registo de Visitantes - Ano de 2023													
Pais	Janeiro	Fevereiro	Março	Abril	Maió	Junho	Julho	Agosto	Setembro	Outubro	Novembro	Dezembro	Total
África Sul							2						2
Alemanha	4	8	18	30	22	14	2	7	14	23	11	5	158
Arábia Saúdita								5					5
Argentina	1									2			3
Austrália					7		2						9
Aústria	2				2		2	3	6				15
Bélgica	2	6	3		11	4	17	11	6	6	4		70
Brasil	4	3	2	4	5		3	4	5	8	2	2	42
Cabo Verde			3		4		1						8
Canadá	2	4	10	5	13	4		5	7	2	3	2	57
Colômbia					2		4						6
Dinamarca	1			6									7
Eslováquia									1				1
Espanha	35	32	98	82	25	9	11	39	24	44	35	59	493
E.U.A.	6	3	3	8	14	5	4	4	6	8	7	2	70
Finlândia											5		5
França	18	23	15	16	30	18	20	49	29	20	14	3	255
Grã-Bretan	5	11	18	11	13	9		8	20	6	12	4	117
Grécia			1					4					5
Holanda	15	12	6	14	17		4			4	6	5	83
Hungria		2				1		2					5
India									5				5
Irlanda				2	3			1	1	1		2	10
Israel		2		2									4
Japão			1		1	3							5
Itália	6	6	1		6	5	9	18	3	10	5	7	76
Kuwait									3				3
Luxemburgo								2			2		4
Madagáscar									3				3
Marrocos					2			1					3
Moçambique										3			3
Moldávia								1					1
Noruega						2				2			4
N. Zelândia				2							1		3
Paquistão									4				4
Polónia		2								2	3		7
Porto Rico							2						2
Portugal	100	164	527	297	435	103	167	246	180	164	229	316	2928
Rep. Checa			2								1		3
Roménia											3		3
Suécia				1							1		2
Suiça	1	3		5	1				4		3		17
Ucrânia								1					1
<b>Total/Mês</b>	<b>202</b>	<b>281</b>	<b>708</b>	<b>485</b>	<b>613</b>	<b>177</b>	<b>250</b>	<b>411</b>	<b>321</b>	<b>305</b>	<b>347</b>	<b>407</b>	<b>4507</b>
<b>Média/Mês</b>	<b>6,51</b>	<b>10,03</b>	<b>22,84</b>	<b>16,16</b>	<b>19,77</b>	<b>5,9</b>	<b>8</b>	<b>12,26</b>	<b>10,7</b>	<b>9,83</b>	<b>11,63</b>	<b>13,13</b>	

Quadro 10 – Registo de visitantes Arte Islâmica – 2023.

Museu de Mértola - Arte Sacra													
Registo de Visitantes - Ano de 2023													
Pais	Janeiro	Fevereiro	Março	Abril	Maió	Junho	Julho	Agosto	Setembro	Outubro	Novembro	Dezembro	Total
África Sul							2						2
Alemanha	1	4	5	5	12	10		2	1	14	5		59
Argentina	1									2			3
Aústria	2						2		1				5
Austrália					1		2						3
Bélgica	2				7	2	11		2	6	1		31
Brasil	4		2				3			6			15
Cabo Verde					4		1						5
Canadá	2	2	4	4	10	4		5		2	2	2	37
Colômbia					2								2
Espanha	35	14	7	37	15	5	6	6	2	38	21	4	190
E.U.A.	2			4	3			4	1	6	3	2	25
Finlândia											1		1
França	14	6	4	14	11	15	14	9	3	14	3		107
Grã-Bretan	4		8	6	3	5	7	2	2	4	8	1	48
Holanda	8	6	2	13	9		4	4		4	2	2	54
Hungria						1							1
Irlanda			2	2	3							2	9
Israel		2		2									4
Itália	7	1			2	2	7	4		2	2	3	30
Japão					1								1
Luxemburgo											2		2
N. Zelândia				2							1		3
Polónia		2								2	3		7
Portugal	78	113	39	101	254	74	112	40	32	117	94	155	1209
Suiça				2	1						1		4
<b>Total/Mês</b>	<b>160</b>	<b>150</b>	<b>73</b>	<b>192</b>	<b>338</b>	<b>118</b>	<b>171</b>	<b>76</b>	<b>42</b>	<b>217</b>	<b>149</b>	<b>171</b>	<b>1857</b>
<b>Média/Mês</b>	<b>5,16</b>	<b>5,35</b>	<b>2,35</b>	<b>6,4</b>	<b>10,9</b>	<b>3,93</b>	<b>5,29</b>	<b>2,45</b>	<b>1,4</b>	<b>7</b>	<b>4,97</b>	<b>5,52</b>	

Quadro 11 – Registo de visitantes Arte Sacra – 2023.



Museu de Mértola - Alcáçova													
Registo de Visitantes - Ano de 2023													
Pais	Janeiro	Fevereiro	Março	Abril	Maió	Junho	Julho	Agosto	Setembro	Outubro	Novembro	Dezembro	Total
África Sul			4	2	1	3	2	2	3				17
Alemanha	44	85	135	139	209	149	46	59	209	259	53	56	1443
Angola					4						2		6
Arábia Sau	1							5					6
Argélia											1		1
Argentina	1	2	3		14	2		13	18	19	2		74
Austrália		2	4	2	14	12	8	1	21	34		2	
Aústria	6	13	3			6	4	7	12	12	1		64
Bélgica	14	23	19	17	20	6	27	19	21	13	15	8	202
Bermudas	1												1
Bielorússia								2					2
Brasil	17	44	41	61	87	42	39	21	49	71	19	28	519
Bulgária											5		5
Canadá	17	31	58	58	57	22	17	4	60	26	22	4	376
Catar	2												2
Chile				4		2			3				9
China									1			3	4
Colômbia		2	6	4	10	4	5	2	17	7			57
Coreia Norte						2							2
Coreia Sul	8												8
Costa Rica											1		1
Croácia			2										2
Dinamarca	6	9	6	6	9	2	2	2	6	4	3		55
Egito										1			1
Eslováquia		4			4				1				9
Eslóvenia					1								1
Espanha	137	224	196	270	188	74	108	272	180	285	122	399	2455
Equador								4		1			5
Estónia		2											2
E.U.A.	32	24	46	50	103	33	25	11	66	93	36	7	526
França	106	115	139	161	193	98	167	308	240	204	78	53	1862
Filipinas										2			2
Finlândia	5	6	4	2	2	4					5	2	32
Grécia									1	2			3
Holanda	66	81	55	39	87	32	24	12	55	68	28	46	593
Hungria			2			3			2	3	2	3	15
India									5				5
Islândia											2		2
Israel	2		2	2	4	2	2		2		2		18
Irlanda	4	6	6	1	10			3	7	9	2	2	50
Itália	25	27	51	27	84	3	58	126	61	66	17	7	552
Jamaica												2	2
Japão	5												5
Kuwait									5				5
Letónia										3			3
Lituânia							2		2				4
Luxemburgo		4							4	5			13
Madagáscar									3				3
Marrocos								2					2
Maurícias			4										4
México			2	4	6	4	4	2	7	7	3		39
Moçambique										3			3
Moldavia									1				1
Nicarágua									2	2			4
Noruega	3					2				6		1	12
N. Zelândia						8		2	9	6	1		26
Paquistão						1			4				5
Perú			1						5		4	5	15
Porto Rico			3					5	4	3	5		20
Polónia		18	1	2	5	2	8	3	2	6	9	7	63
Portugal	504	667	1227	1456	3341	729	895	1812	1596	716	517	799	14259
Reino Unido	47	56	68	69	55	51	39	32	125	72	55	55	724
R. Checa			1		4	2	5	3	4	2	5		26
Rep. Centro Africana							4						4
Rep. Dominicana											2		2
Rússia				2							5		7
Singapura					2						2		4
Suécia	5	1	4	2	2	1				26	4	2	47
Suiça	2	6	4	8	17	4	6	10	13	3	11	6	90
Tailândia		1			3				4				8
Turquia			2		5								7
Ucrânia		5		2	13					2			22
Uruguai								3		15			18
<b>Total/Mês</b>	<b>1060</b>	<b>1458</b>	<b>2099</b>	<b>2390</b>	<b>4554</b>	<b>1305</b>	<b>1497</b>	<b>2747</b>	<b>2830</b>	<b>2058</b>	<b>1041</b>	<b>1497</b>	<b>24536</b>
<b>Média/Mês</b>	<b>34,19</b>	<b>52,07</b>	<b>69,97</b>	<b>79,66</b>	<b>146,9</b>	<b>43,5</b>	<b>48,29</b>	<b>88,61</b>	<b>94,33</b>	<b>66,38</b>	<b>34,7</b>	<b>48,29</b>	

Quadro 12 – Registo de visitantes da Alcáçova – 2023.

Museu de Mértola - Basílica Paleocristã													
Registo de Visitantes - Ano de 2023													
Pais	Janeiro	Fevereiro	Março	Abril	Maior	Junho	Julho	Agosto	Setembro	Outubro	Novembro	Dezembro	Total
Alemanha	1	4	12	5	42	10		4	15	7	8	1	109
Argentina	1			1	8								10
Austrália					4	12							16
Áustria							2			1			3
Afeganistão		2											2
Bélgica		2		2	4	2		2	4	3		3	22
Brasil	1	5			4	5			5	4	4		28
Canadá		2	4			2			3	2	2		15
China									2				2
Colômbia										1			1
Dinamarca		2								2			4
Escócia										1			1
Espanha	16	33	10	48	15	13		17	13	94	39	27	325
E.U.A.		1	4	4	3	1		3	3	4			23
França	3	3	9	10	34	7	6		5	15	4	14	110
Holanda	1	6	6	2	2	2	2		4	1	3		27
Hungria						1							1
Índia									5				5
Inglaterra	3	7	7	5	10	4		2	10			1	49
Israel					2								2
Itália					3			5	4	2			14
Japão					1								1
Kuwait									3				3
Letónia											2		2
Madagáscar									3				3
Marrocos					3								3
Noruega						2							2
N. Zelândia						2							2
Paquistão									4				4
Polónia		3							2	4			9
Portugal	27	68	227	256	567	62	47	70	78	68	122	57	1649
Roménia								2					2
Suécia				3	1								4
Suíça	2		4	2	1				2	2			13
Rússia					2								2
Uruguai											1		1
<b>Total/Mês</b>	<b>55</b>	<b>138</b>	<b>283</b>	<b>338</b>	<b>706</b>	<b>125</b>	<b>55</b>	<b>105</b>	<b>166</b>	<b>210</b>	<b>185</b>	<b>103</b>	<b>2469</b>
<b>Média/Mês</b>	<b>1,77</b>	<b>4,9</b>	<b>9,13</b>	<b>11,26</b>	<b>22,77</b>	<b>4,16</b>	<b>1,77</b>	<b>3,38</b>	<b>5,53</b>	<b>6,77</b>	<b>6,17</b>	<b>3,32</b>	

Quadro 13 – Registo de visitantes da Basílica Paleocristã – 2023.

Museu de Mértola - Casa Romana													
Registo de Visitantes - Ano de 2023													
Pais	Janeiro	Fevereiro	Março	Abril	Maior	Junho	Julho	Agosto	Setembro	Outubro	Novembro	Dezembro	Total
África Sul							2						2
Alemanha		4	3	2	6		3		2	12		1	33
Angola									1			3	4
Argentina	1												1
Austrália		2			1								3
Áustria			1						3				4
Bélgica			2		3	2			8	1	1		17
Brasil	7	4	4	7	4	2	3	6	3	7	4		51
Cabo Verde					4								4
Canadá		3	8	2	2				35		2		52
Chipre	1		6										7
Colômbia							4						4
Eslováquia									1				1
Espanha	34	55	108	71	18	13	6	41	27	95	54	89	611
E.U.A.	3	5		2	3			3	9	12	12	6	55
França	12	15	20	12	18	10	8	17	18	13	10		153
Grécia			10					4					14
Holanda	4	4	14	6	7		7		1	2	4	5	54
Israel				2									2
Itália	4		11		1	2	2	9		29	5	3	66
Japão	1		1		1								3
Luxemburgo											2		2
Marrocos					2								2
Moçambique										3			3
Noruega										2			2
Polónia										2	3		5
Porto Rico							2						2
Portugal	113	111	583	217	386	61	92	109	109	131	168	281	2361
Reino Unido	13	17	14	18	9	3	1	9	18	2	11	3	118
Rússia											2		2
Suécia			2								1		3
Suíça		3							4				7
<b>Total/Mês</b>	<b>193</b>	<b>223</b>	<b>787</b>	<b>339</b>	<b>465</b>	<b>93</b>	<b>130</b>	<b>198</b>	<b>239</b>	<b>311</b>	<b>279</b>	<b>391</b>	<b>3648</b>
<b>Média/Mês</b>	<b>6,23</b>	<b>7,96</b>	<b>25,38</b>	<b>11,3</b>	<b>15</b>	<b>3,1</b>	<b>4,19</b>	<b>6,6</b>	<b>7,97</b>	<b>10,03</b>	<b>9,3</b>	<b>12,61</b>	

Quadro 14 – Registo de visitantes da Casa Romana – 2023.

Museu de Mértola - Oficina de Tecelagem													
Registo de Visitantes - Ano de 2023													
Pais	Janeiro	Fevereiro	Março	Abril	Maior	Junho	Julho	Agosto	Setembro	Outubro	Novembro	Dezembro	Total
África Sul							2						2
Alemanha	11	12	68	45	132	59	2	10	125	250	74	8	796
Angola											3		3
Arábia Saudita									2				2
Argentina				3								2	5
Austrália					3	2		4	12				21
Austria		2			7					2			11
Bélgica		5			5	2		10	6	3	1		32
Bermudas													
Brasil	11			6	10	9	4	3	7	3	2		55
Bulgária		10											10
Cabo Verde			3				2						5
Canadá				4	3	4		5		33			
Caráibas						2							2
China			1		5					2	3		11
Colômbia							2		1		1		4
Dinamarca	1	6								2			9
Espanha	50	47	80	99	67	20	35	37	36	112	15	119	717
E.U.A.	6	4		16	9				9	22			66
França	17	17	25	21	47	16	16	27	65	47	13	15	326
Finlândia							2						2
Holanda	13	9	48	2	14	5	7	2	2	31	2	4	139
India	2									7			9
Irlanda										1			1
Itália		8			25	10	4	45	42	37		5	176
Japão	2			1									3
Kuwait										3			3
Luxemburgo								5					5
Madagáscar									3				3
Marrocos					15		2	1			3		21
Moçambique					4					3			7
Noruega						2							2
N. Zelândia					2					3			5
Paquistão									4				4
Polinésia									2				2
Portugal	230	291	340	640	2289	412	374	596	776	424	239	458	7069
Reino Unido	29	35	111	94	144	33	17	28	64	72	41	50	718
Rep. Dominicana					2								2
Rússia				2			2						4
Síria				5									5
Suécia					1								1
Suíça			4	2	4			1	22		1		34
Tunísia									1			1	2
<b>Total/mês</b>	<b>372</b>	<b>446</b>	<b>680</b>	<b>940</b>	<b>2788</b>	<b>582</b>	<b>465</b>	<b>775</b>	<b>1189</b>	<b>1046</b>	<b>398</b>	<b>662</b>	<b>10343</b>
<b>Média</b>	<b>12</b>	<b>15,92</b>	<b>21,93</b>	<b>31,33</b>	<b>89,93</b>	<b>18,77</b>	<b>15</b>	<b>25</b>	<b>39,6</b>	<b>34,9</b>	<b>13,27</b>	<b>21,35</b>	

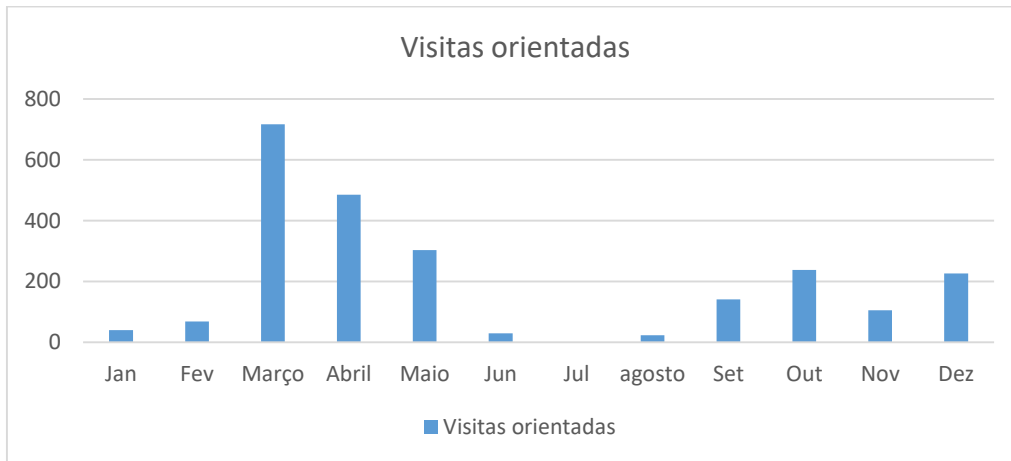
Quadro 15 – Registo de visitantes da Oficina de Tecelagem – 2023.

Museu de Mértola - Torre de Menagem/Castelo													
Registo de Visitantes - Ano de 2023													
Pais	Janeiro	Fevereiro	Março	Abril	Maió	Junho	Julho	Agosto	Setembro	Outubro	Novembro	Dezembro	Total
Afganistão											3		3
África Sul			1	2	1	3	2	2	2		113	9	135
Alemanha	33	66	140	168	244	140	40	63	235	269		55	1453
Arábia Sau	1							5					6
Argentina	5		12	14	26	6	16	25	31	18	14	4	171
Austrália		2	4	11	15	29	6	2	61	26		4	160
Aústria	7	14	5	7	13	7	4	11	8	8	13	2	99
Bélgica	22	25	40	26	38	24	54	35	32	34	27	15	372
Bielorússia					15			4					19
Bolívia											10		10
Brasil	39	42	51	73	149	90	14	79	83	135	69	61	885
Bulgária								3	1				4
Cabo Verde			3		1								4
Canadá	15	51	78	78	71	21	10	21	37	49	29	5	465
Catar	2												2
Chile		4		2		1	2	5	4	2	14		34
China									5	2		4	11
Colômbia	5	1		2	10	15	5	3	23	10	23	3	100
Coreia Sul					4								4
Costa Rica							3			1	10		14
Cuba										7	5		12
Dinamarca	6	8	3	6	5	5	7		2	11	3		56
Dubai					2								2
Egito					1							1	2
Equador							1	5	6	6			18
Eslovénia				5	2	2							9
Espanha	115	234	237	312	279	112	99	249	191	299	164	361	2652
Estónia		2	8	1						9			20
E.U.A.	28	27	48	78	137	57	32	20	56	48	57	22	610
França	82	111	90	147	261	129	134	398	240	179	109	81	1961
Filipinas											3		3
Finlândia	8	2	4		7	3	1	3	2	4	6	3	43
Grã-Bretan	36	65	66	99	75	60	17	46	115	74	49	44	746
Grécia			2	3					1	5			11
Guatemala						2	2						4
Holanda	63	78	82	51	83	33	42	38	51	72	30	47	670
Hungria			2	2		1		4		10		5	24
Índia	3			2	1			2					8
Indonésia							3						3
Irlanda	4	9	6	2	11			5	8	10	5	4	64
Islândia					4		2				2		8
Israel	2	2	2	5	4	4	2						21
Itália	20	19	47	34	63	33	60	162	75	44	21	12	590
Japão	2		1						1		2		6
Kuwait										1			1
Luxemburgo				2				2	6	1	2		13
Letónia				2				5	2	3	5		17
Lituânia								1					1
Macedónia					2								2
Malta					2								2
Marrocos					2								2
México	3	6	7	11	7	2	12	2	10	2	5	6	73
Moçambique				4									4
Nepal				2	6								8
Nicarágua									4				4
Noruega	3	6	4	4	2	6			1	6	2		34
N. Zelândia			1	2	1	8		4	6	8	1	2	33
Paraguai							2						2
Perú				3								1	4
Polónia	3	5	13	4	10	8	1	9	4	6	3	4	70
Porto Rico			6	1	5	7	10	5		1			35
Portugal	414	706	1305	1693	2769	821	1024	1840	1574	729	511	930	14316
R. Checa			2		3	2	10	8	6		2	2	35
R. Dominicana								4					4
Roménia	3				5			3			2	1	14
Rússia				5	6		4				7		22
Síria				5									5
Suécia		5	4	7		14	3	2	3	23		17	78
Suíça	6	14	11	15	14	10	9	14	18	19	11	3	144
Tailândia		2						2					4
Ucrânia		6	5	5		2				2	3		23
Uruguai			4	5	8			3	11	10	11		52
Venezuela										2			2
<b>Total Tor</b>	<b>930</b>	<b>1512</b>	<b>2294</b>	<b>2900</b>	<b>4364</b>	<b>1657</b>	<b>1633</b>	<b>3094</b>	<b>2916</b>	<b>2144</b>	<b>1346</b>	<b>1708</b>	<b>26498</b>
<b>Média Tor</b>	<b>30</b>	<b>54</b>	<b>74</b>	<b>96,66</b>	<b>140,77</b>	<b>55,23</b>	<b>52,67</b>	<b>99,8</b>	<b>97,2</b>	<b>69,09</b>	<b>44,87</b>	<b>55,09</b>	
<b>Fora Torre</b>	<b>569</b>	<b>835</b>	<b>672</b>	<b>980</b>	<b>1022</b>	<b>762</b>	<b>403</b>	<b>631</b>	<b>1355</b>	<b>643</b>	<b>791</b>	<b>692</b>	<b>9355</b>
<b>Total Cast</b>	<b>1499</b>	<b>2347</b>	<b>2966</b>	<b>3880</b>	<b>5386</b>	<b>2419</b>	<b>2036</b>	<b>3725</b>	<b>4271</b>	<b>2785</b>	<b>2137</b>	<b>2400</b>	<b>35851</b>
<b>Média Cast</b>	<b>48,35</b>	<b>83,82</b>	<b>95,68</b>	<b>129,33</b>	<b>173,74</b>	<b>80,63</b>	<b>65,67</b>	<b>120,16</b>	<b>142,37</b>	<b>89,84</b>	<b>71,24</b>	<b>77,42</b>	

Quadro 16 – Registo de visitantes do Castelo/Torre de Menagem – 2023.

Museu de Mértola - Igreja Matriz/Antiga Mesquita													
Registo de Visitantes - Ano de 2023													
País	Janeiro	Fevereiro	Março	Abril	Maior	Junho	Julho	Agosto	Setembro	Outubro	Novembro	Dezembro	Total
Arábia Sa	1							5			3		9
África Sul				2				2					4
Alemanha	60	123	316	323	587	317	56	103	592	533	200	50	3260
Argélia												1	1
Argentina	2	9	4	42	28	20	18	47	30	58	7		265
Austrália	2	2	3	5	25	22	8	10	55	34	1	4	169
Áustria	7	14	3	10	22	14	6		22	28	11	4	141
Bangladesh								1					1
Bélgica	13	32	44	36	69	31	75	41	57	49	51	18	516
Bolívia								6					6
Brasil	54	45	76	118	132	92	46	131	169	197	76	34	1170
Bulgária	3							3				2	8
Cabo Verde			3					7					10
Camboja			2										2
Canadá	13	45	56	72	66	19	18	37	73	69	30	13	511
Cazaquistão								4					4
Chile		2	2	4		28	2	25	16	12	8		99
China			8						2	3			13
Chipre											2		2
Coreia Sul	8				2					2			12
Colômbia		2	2	2	2	14	2	29	34	50	14	5	156
Costa Rica									6	1	32	2	41
Croácia										1			1
Cuba						18		17		24		2	61
Dinamarca	8	14	4	9	9	5	2	8	5	11	3		78
Egito										1			1
Emiratos				1									1
Equador	1			2						10	1		14
Eslovénia	1			3	2								6
Espanha	161	312	213	319	251	142	161	302	251	353	210	323	2998
Etiópia								2					2
E.U.A.	24	28	41	103	120	46	43	54	79	117	55	22	732
França	75	207	113	297	363	198	226	396	435	349	128	81	2868
Finlândia	8	6	6	2	3				2	5	6	4	42
Grécia	2		6	1	4					2			15
Guatemala								14					14
Holanda	66	121	92	92	211	78	43	65	67	95	60	43	1033
Honduras											1		1
Hungria		2	2	2			1	4		7	2	6	26
Índia								3	5				8
Irlanda	6	9	7	12	7	2		5	7	11	4	2	72
Israel		2	2	8	2	2			5		1		22
Itália	28	38	41	58	127	30	103	162	96	84	28	14	809
Japão	3		1		1	2			1			4	12
Kuwait									5				5
Letónia										12			12
Libano				5									5
Lituânia		1							2	3	4		10
Luxemburgo		4						2	6	14	2		28
Madagáscar									3				3
Marrocos			1		12		2	2					17
Maurícias			2										2
Malta					2								2
México	11	3	3	6	30	21	13	21	12	17	7	3	147
Moçambique										3			3
Nicarágua								6	2				8
Noruega	1	2				2			2	3			10
N. Zelândia				3	5			2	10	14	2		36
Panamá											10		10
Paquistão									4		1		5
Paraguai	1						2						3
Perú			2	1			7		6	12	4	3	35
Polónia	5	19	8	9	13	6	5	4	8	4	8	3	92
Porto Rico			4	12	4	23	7	23		27	16	7	123
Portugal	404	903	1203	2016	6228	863	1282	2140	1944	1004	712	1134	19833
Reino Unido	26	81	56	106	90	81	55	59	176	68	73	27	898
R. Checa	4		3	1			2	7	14	11	9	6	57
R. Dominic	3							6	7		3		19
Roménia					2					1	3	1	7
Rússia				2	2	2		3	1		3		13
S. Salvador				4									4
Singapura					2								2
Síria				4									4
Sudão				2									2
Suécia	4	5	3	7		12		4	7	30	8	11	91
Suíça	2	18	20	31	33	16	19	16	23	14	6	8	206
Taiwan	1										2		3
Tailândia		1						2	11		2		16
Turquia				2			3				1		6
Ucrânia	3	10	6	3	3				1	1			27
Uruguai	1	2	4	11	10	14		16	30	50	1	3	142
Venezuela				2				4					6
Total/Mês	1010	2062	2362	3750	8469	2122	2212	3807	4280	3392	1808	1834	37108
Média/Mês	36,07	73,64	76,19	125	273,19	70,73	71,35	122,8	142,67	109,42	60,27	59,16	
Núcleo M	625	1103	2362	2939		1107	1262	2135		1549	982	962	15026

Quadro 17 – Registo de visitantes da Igreja matriz e Núcleo Museológico – 2023.



**Gráfico 20** – Visitas orientadas pelos técnicos do Museu de Mértola em 2023, num total de 2.383 participantes. Entre elas 739 integradas em grupos escolares e 472 participantes integrados em grupos estrangeiros com visita realizadas nos idiomas espanhol, francês e inglês.